

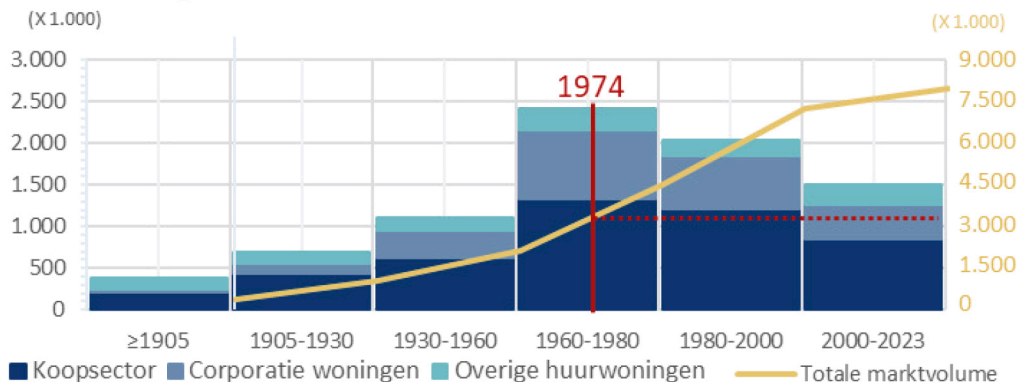
AARDGASVRIJ NIET ZONDER BUITENGEVELISOLATIE



Woningvoorraad
2023

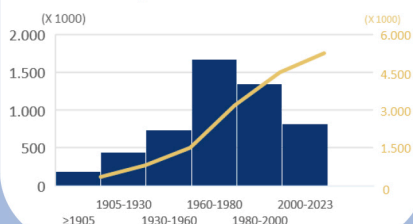
8.125.229

Bouwperiode woningvoorraad



Eengezinswoningen

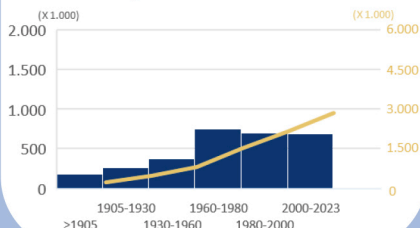
Naar bouwperiode



In 2023 **5.191.200**
eengezinswoningen

Meergezinswoningen

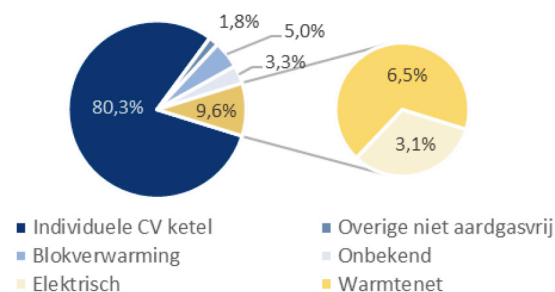
Naar bouwperiode



In 2023 **2.934.100**
meergezinswoningen

Verduurzaming 2023

Hoofdverwarmingsinstallatie



“Spouw van woningen gebouwd vóór 1974 biedt onvoldoende ruimte voor benodigde isolatiewaarde”.

Aantal woningen voor 1974

(x 1000)	Meergezinswoningen	Eengezinswoningen			Totaal
		Rijtjes	2/1 kap	Vrijstaand	
Sociale huur	502	413	37	12	964
Particuliere huur	406	114	27	21	567
Koopsector	343	857	292	389	1.881
	1.251	1.384	355	422	3.413

80,3% = 2.741.000

Aantal m²geveloppervlak voor 1974

(x 1000 m ²)	Meergezinswoningen	Eengezinswoningen			Totaal
		Rijtjes	2/1 kap	Vrijstaand	
Sociale huur	12.561	19.774	3.700	1.803	47.078
Particuliere huur	10.141	7.981	2.676	3.150	25.471
Koopsector	8.572	60.003	29.174	58.401	156.150
	31.274	87.757	35.550	63.354	228.699




2.741.000

woningen
traditioneel
verwarmd

34%

van de totale
woningvoorraad



184 MILJ. M²

te isoleren
geveloppervlak

80,3%